



ФЕДЕРАЛЬНАЯ СЛУЖБА  
ГОСУДАРСТВЕННОЙ СТАТИСТИКИ

# Промышленное производство в Алтайском крае

Алтайкрайстат

январь – октябрь 2022 года

- 01 ОБЪЕМ ОТГРУЖЕННЫХ ТОВАРОВ, ВЫПОЛНЕННЫХ РАБОТ И УСЛУГ СОБСТВЕННЫМИ СИЛАМИ
- 02 ИНДЕКСЫ ПРОМЫШЛЕННОГО ПРОИЗВОДСТВА
- 03 ДОБЫЧА ПОЛЕЗНЫХ ИСКОПАЕМЫХ
- 04 ОБРАБАТЫВАЮЩИЕ ПРОИЗВОДСТВА
- 05 ОБЕСПЕЧЕНИЕ ЭЛЕКТРИЧЕСКОЙ ЭНЕРГИЕЙ, ГАЗОМ И ПАРОМ; КОНДИЦИОНИРОВАНИЕ ВОЗДУХА
- 06 ВОДОСНАБЖЕНИЕ; ВОДООТВЕДЕНИЕ, ОРГАНИЗАЦИЯ СБОРА И УТИЛИЗАЦИИ ОТХОДОВ, ДЕЯТЕЛЬНОСТЬ ПО ЛИКВИДАЦИИ ЗАГРЯЗНЕНИЙ





# ОБЪЕМ ОТГРУЖЕННЫХ ТОВАРОВ СОБСТВЕННОГО ПРОИЗВОДСТВА, ВЫПОЛНЕННЫХ РАБОТ И УСЛУГ СОБСТВЕННЫМИ СИЛАМИ

Январь-октябрь 2022 г., млн рублей



**522 766,6**

**122,0%**

ПРОМЫШЛЕННОСТЬ

к январю-октябрю 2021 г.



**463 160,9**

**124,1%**

Обрабатывающие производства

к январю-октябрю 2021 г.



**37 255,2**

**109,3%**

Обеспечение электрической энергией, газом и паром; кондиционирование воздуха

к январю-октябрю 2021 г.



**10 999,3**

**110,5%**

Добыча полезных ископаемых

к январю-октябрю 2021 г.



**11 351,2**

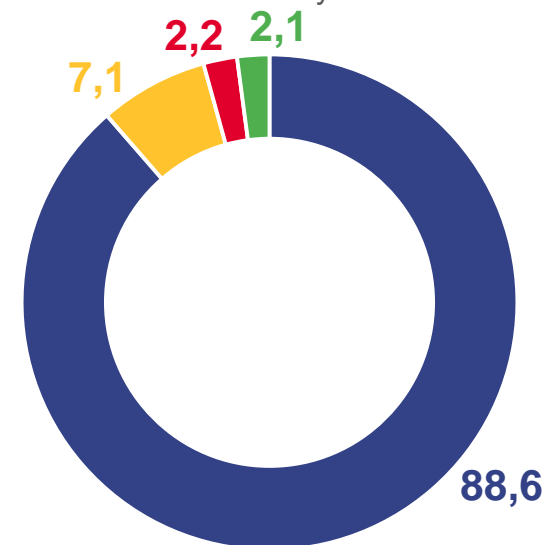
**102,2%**

Водоснабжение; водоотведение, организация сбора и утилизации отходов, деятельность по ликвидации загрязнений

к январю-октябрю 2021 г.

СТРУКТУРА ОБЪЕМА ОТГРУЖЕННЫХ ТОВАРОВ СОБСТВЕННОГО ПРОИЗВОДСТВА, ВЫПОЛНЕННЫХ РАБОТ И УСЛУГ СОБСТВЕННЫМИ СИЛАМИ

в % к итогу



- Добыча полезных ископаемых
- Обрабатывающие производства
- Обеспечение электрической энергией, газом и паром, кондиционирование воздуха
- Водоснабжение; водоотведение, организация сбора и утилизации отходов, деятельность по ликвидации загрязнений



# ИНДЕКСЫ ПРОМЫШЛЕННОГО ПРОИЗВОДСТВА

Январь-октябрь 2022 г. к январю-октябрю 2021 г., %



**102,3**

ИНДЕКС ПРОМЫШЛЕННОГО ПРОИЗВОДСТВА



**105,1**

Обеспечение электрической энергией, газом и паром; кондиционирование воздуха



**102,2**

Обрабатывающие производства



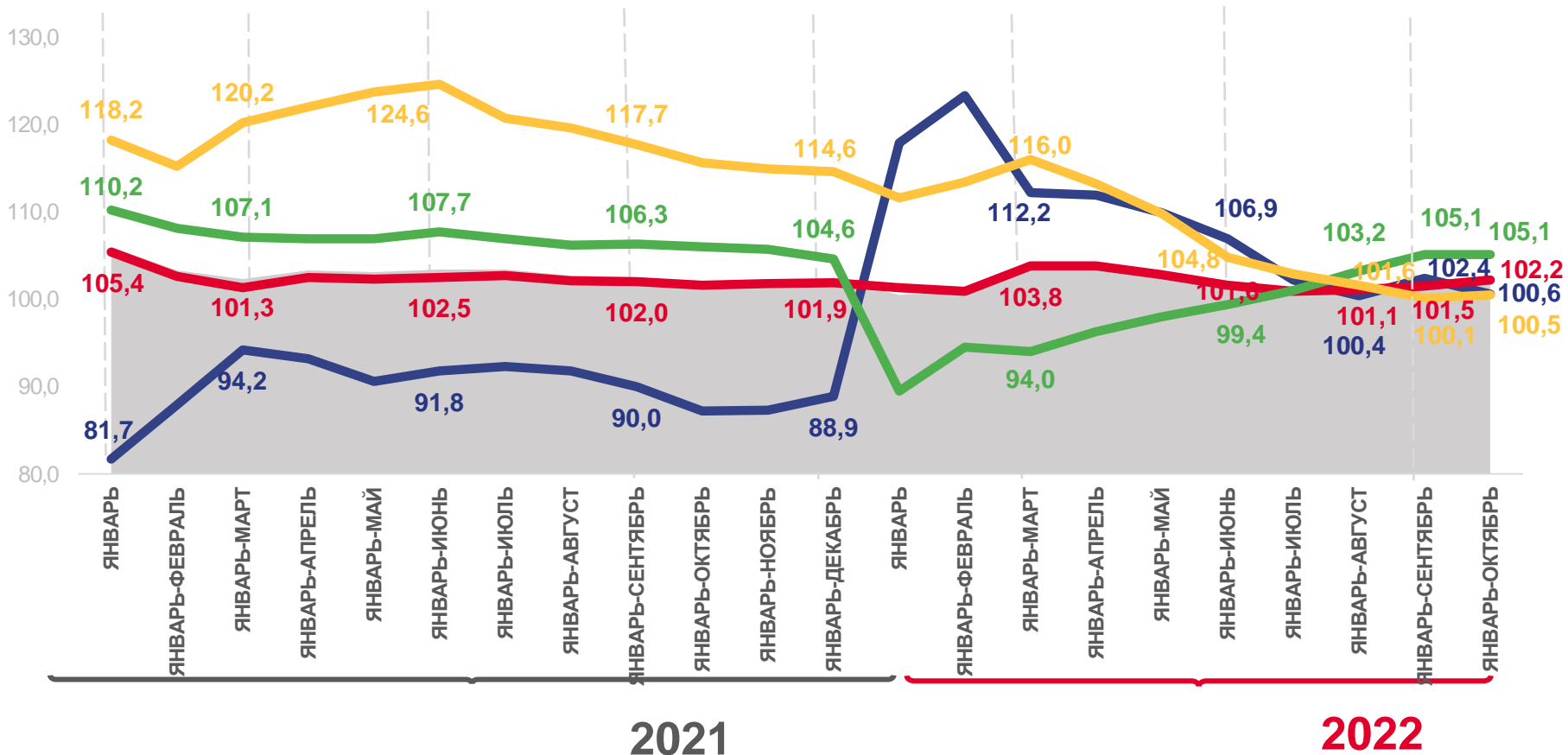
**100,6**

Добыча полезных ископаемых



**100,5**

Водоснабжение; водоотведение, организация сбора и утилизации отходов, деятельность по ликвидации загрязнений





# ИНДЕКСЫ ПРОМЫШЛЕННОГО ПРОИЗВОДСТВА ПО РЕГИОНАМ СФО

Январь-октябрь 2022 г. к январю-октябрю 2021 г., %



100,1

Российская Федерация



101,3

Сибирский федеральный округ



102,3

Алтайский край

134,5%

Республика Тыва

104,8%

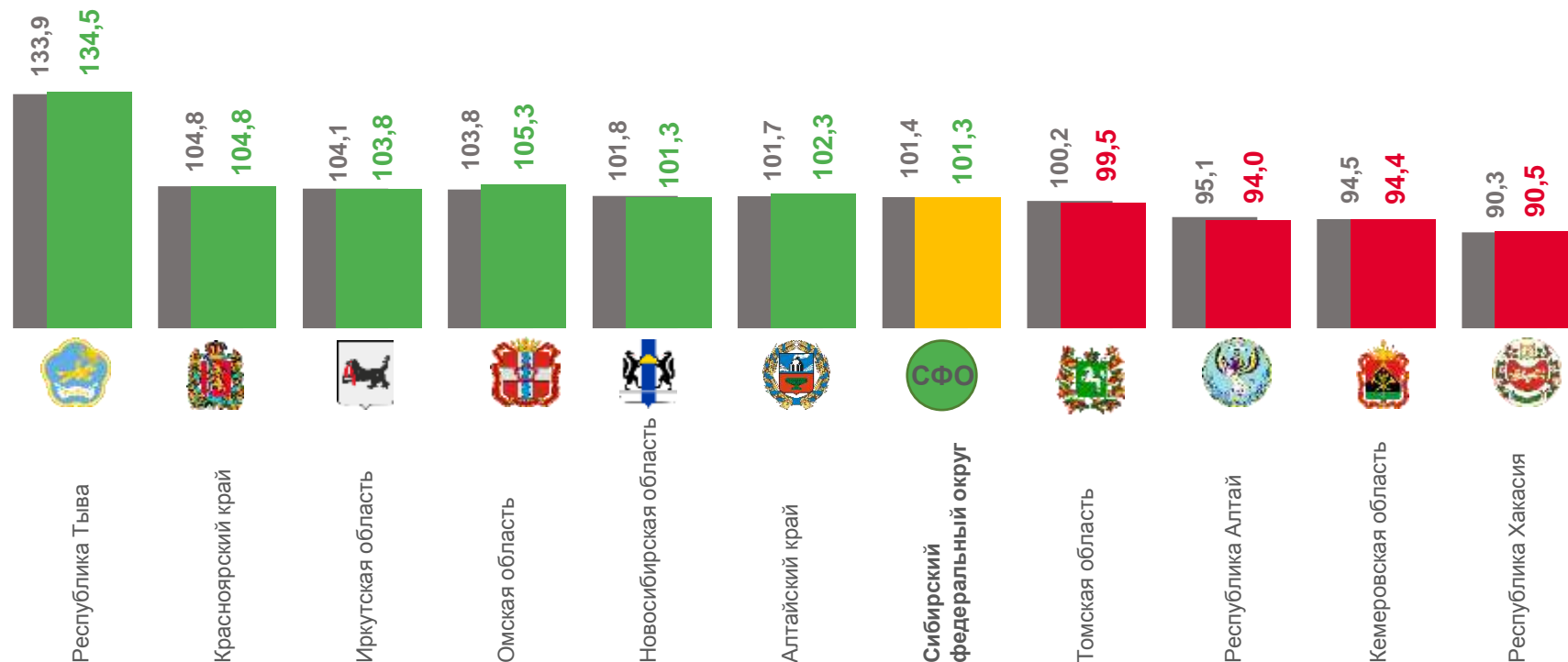
Красноярский край

94,4%

Кемеровская область

90,5%

Республика Хакасия



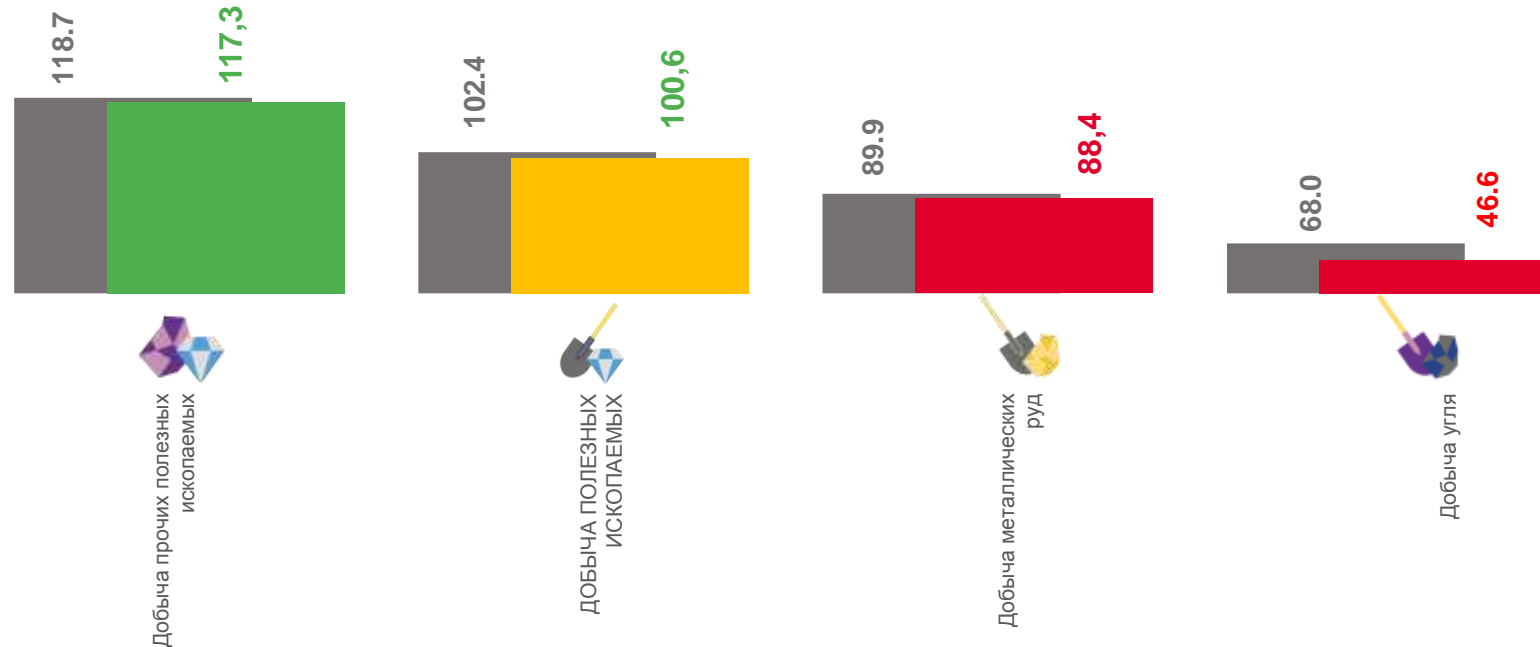

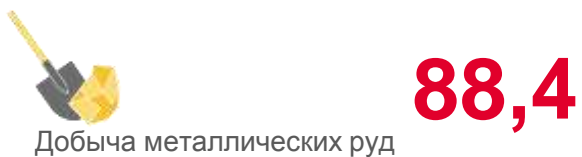
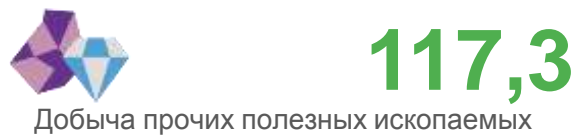
■ Январь-сентябрь 2022 г. к январю-сентябрю 2021 г., %

■ Январь-октябрь 2022 г. к январю-октябрю 2021 г.



# ИНДЕКСЫ ПРОИЗВОДСТВА ПО ДОБЫЧЕ ПОЛЕЗНЫХ ИСКОПАЕМЫХ

Январь-октябрь 2022 г. к январю-октябрю 2021 г., %



■ Январь-сентябрь 2022 г. в % к январю-сентябрю 2021 г. ■ Январь-октябрь 2022 г. в % к январю-октябрю 2021 г



# ДОБЫЧА ОТДЕЛЬНЫХ ВИДОВ ПОЛЕЗНЫХ ИСКОПАЕМЫХ

Январь-октябрь 2022 к январю-октябрю 2021, %



Камень природный  
дробленый



**в 1,9 р.**



Щебень



**19,4%**



Пески строительные



**4,4%**



Уголь



**53,9%**



Гранулы каменные, крошка  
и порошок



**27,4%**



Гравий



**14,3%**





# ИНДЕКСЫ ПРОИЗВОДСТВА ПО ОБРАБАТЫВАЮЩИМ ПРОИЗВОДСТВАМ

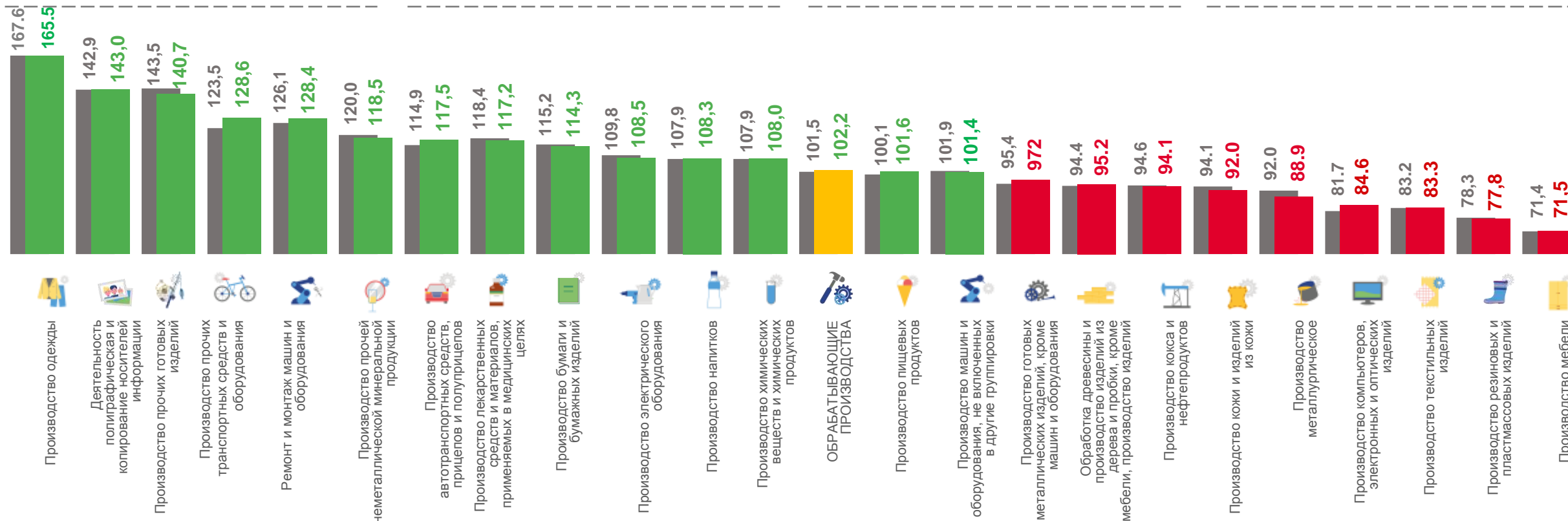
Январь-октябрь 2022 г. к январю-октябрю 2021 г., %

**165,5%**  
Производство одежды

**143,0%**  
Деятельность полиграфическая и копирование носителей информации

**77,8%**  
Производство резиновых и пластмассовых изделий

**71,5%**  
Производство мебели



■ Январь-сентябрь 2022 г. к январю-сентябрю 2021 г., %

■ Январь-октябрь 2022 г. к январю-октябрю 2021 г.



# ПРОИЗВОДСТВО ОТДЕЛЬНЫХ ВИДОВ ПРОДУКЦИИ ОБРАБАТЫВАЮЩИХ ПРОИЗВОДСТВ

Январь-октябрь 2022 г. к январю-октябрю 2021 г., %



Полувагоны

▲ **в 8,3 р.**



Солод

▲ **в 1,8 р.**



Материалы лакокрасочные и аналогичные для нанесения покрытий прочие; краски художественные и полиграфические

▲ **30,0 %**



Плиты древесноволокнистые из древесины или других одревесневших материалов

▲ **19,7 %**



Сталь нелегированная в слитках или в прочих первичных формах и полуфабрикаты из нелегированной стали

▲ **14,9%**



Станки деревообрабатывающие

▲ **11,9 %**



Кожа из целых шкур крупного рогатого скота без волосяного покрова

▲ **10,9%**



Стеклопакеты

▲ **3,3%**



Котлы паровые и котлы паропроизводящие прочие; котлы, работающие с высокотемпературными органическими теплоносителями

▼ **35,6%**



Шины и покрышки пневматические для легковых автомобилей новые

▼ **26,4%**



Добавки биологически активные к пище

▼ **15,8%**



Кокс и полукокс из каменного угля

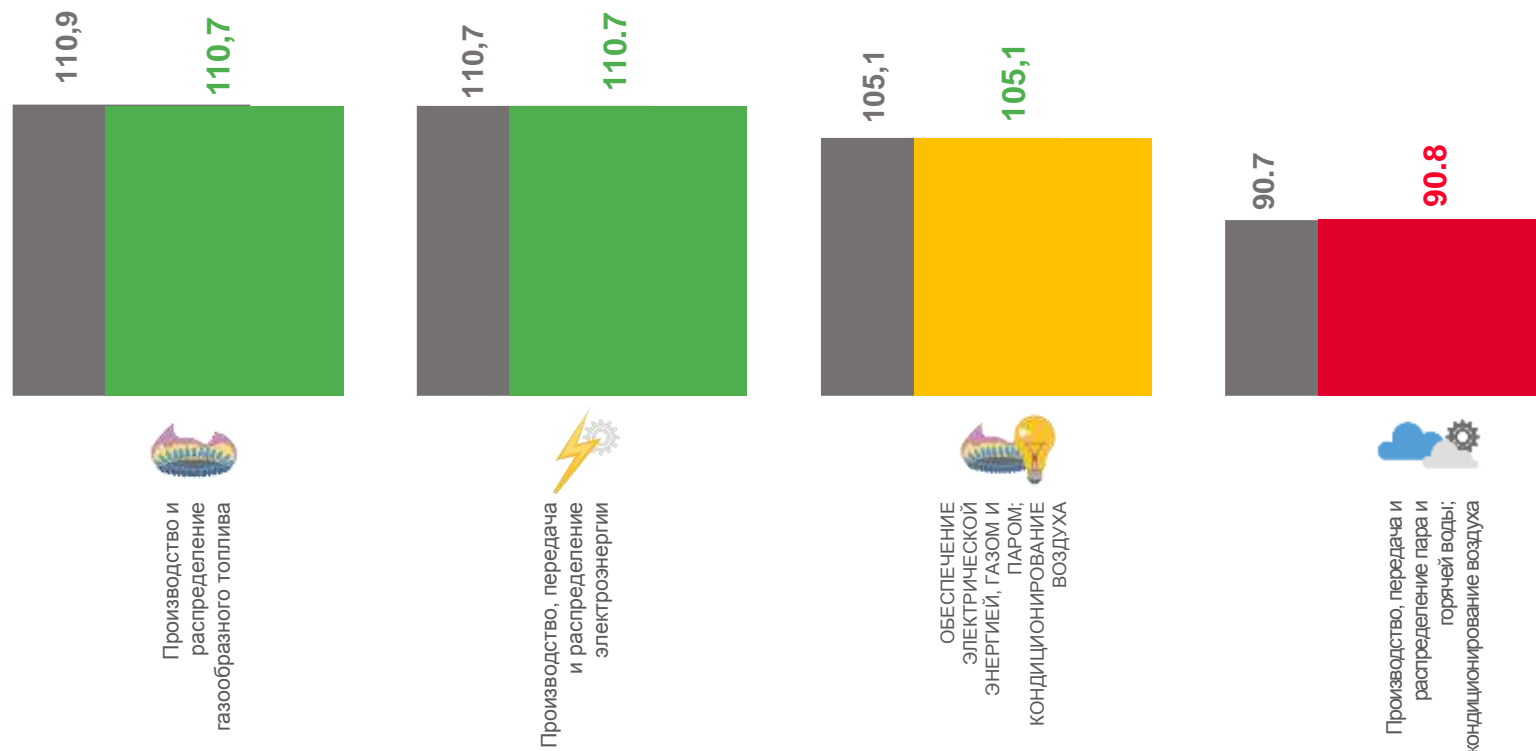
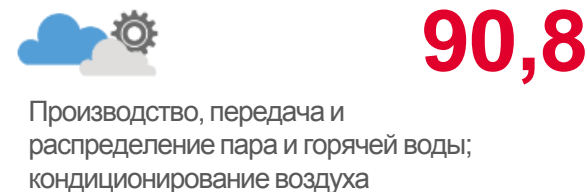
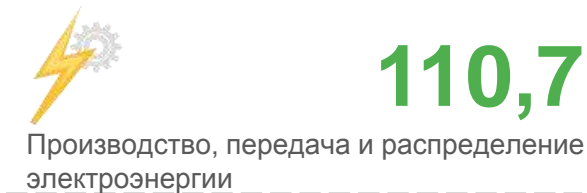
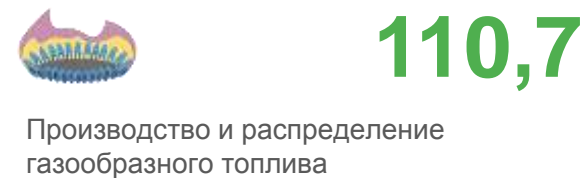

▼ **5,9%**





# ИНДЕКСЫ ПРОИЗВОДСТВА ПО ОБЕСПЕЧЕНИЮ ЭНЕРГИЕЙ, ГАЗОМ И ПАРОМ; КОНДИЦИОНИРОВАНИЕ ВОЗДУХА

Январь-октябрь 2022 г. к январю-октябрю 2021 г., %



■ Январь-сентябрь 2022 г. в % к январю-сентябрю 2021 г. ■ Январь-октябрь 2022 г. в % к январю-октябрю 2021 г.



# ПРОИЗВОДСТВО ЭЛЕКТРО- И ТЕПЛОЭНЕРГИИ

Январь-октябрь 2022 к январю-октябрю 2021, %



Электроэнергия



**110,7%**



Пар и горячая вода



**91,6%**



Электроэнергия, произведенная  
блок-станциями



**87,1%**



Энергия тепловая, отпущенная  
электростанциями



**92,7%**



# ИНДЕКСЫ ПРОИЗВОДСТВА ПО ВОДОСНАБЖЕНИЮ; ВОДООТВЕДЕНИЮ, ОРГАНИЗАЦИИ СБОРА И УТИЛИЗАЦИИ ОТХОДОВ, ДЕЯТЕЛЬНОСТЬ ПО ЛИКВИДАЦИИ ЗАГРЯЗНЕНИЙ

Январь-октябрь 2022 г. к январю-октябрю 2021 г., %

**100,5**

ВОДОСНАБЖЕНИЕ; ВОДООТВЕДЕНИЕ, ОРГАНИЗАЦИЯ СБОРА И УТИЛИЗАЦИИ ОТХОДОВ, ДЕЯТЕЛЬНОСТЬ ПО ЛИКВИДАЦИИ ЗАГРЯЗНЕНИЙ

**109,7**

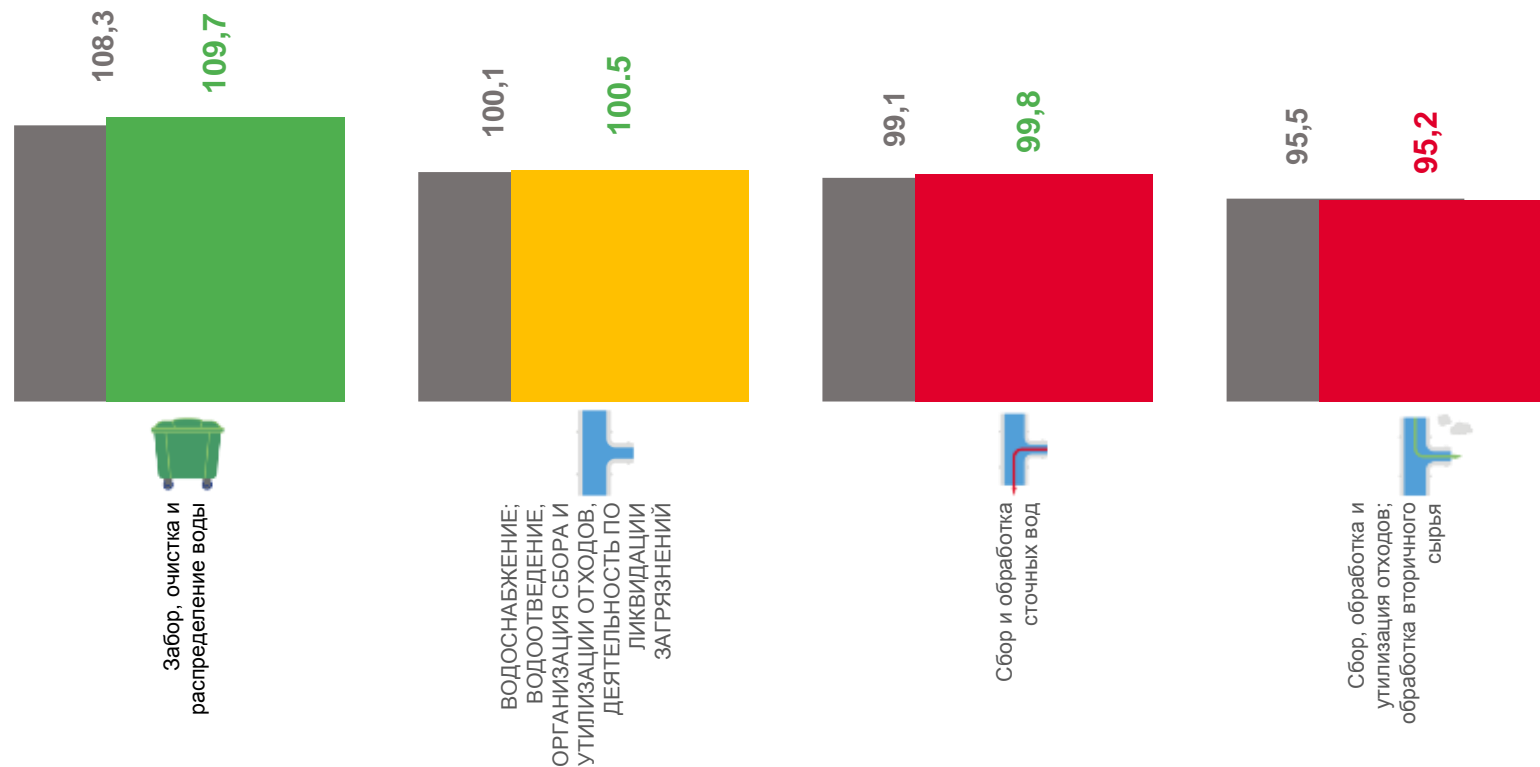
Забор, очистка и распределение воды

**99,8**

Сбор и обработка сточных вод

**95,2**

Сбор, обработка и утилизация отходов; обработка вторичного сырья



■ Январь-сентябрь 2022 г. в % к январю-сентябрю 2021 г. ■ Январь-октябрь 2022 г. в % к январю-октябрю 2021 г.